

標準仕様

ATELIA [アトリア]

ADVANCED TOTAL COORDINATE EQUIPMENT FOR LIVING ART SPACE

Health, Safety & Quality

美しさをまもる化粧シート

化粧シートの表層に特殊加工を施しています。耐久性がさらに向上し、美しさが長く続きます。

すりキズがつきにくい



スチールワールを1kgの加重で10往復させた後のシートの厚れを比較。

新シート

旧シート

当社比較試験結果

汚れがつきにくい



クレヨンや油性ペンなどによる子供の落書きもウエスで落とせます。汚した場合でもすぐにウエスで拭き取って下さい。シンナーなどの使用は避けてください。



油性ペン

特殊化粧シートの表面は油性ペンのインクを落とします。

反りにくいネオディフェンス加工


ビボットドアと引き戸(フラッシュ)の扉に採用しています。

新開発の「ネオディフェンス加工」がすぐれた防湿性能を発揮し、反りにくくなりました。

ネオディフェンス加工された表面材



扉の反り比較試験



■扉が反る理由

一般に化粧シート自体は高湿度や高湿日誌、湿度の影響により、扉の含水率(水分)が変化し、膨張率と縮下率の差が生じて反りが反りやすくなります。



■ネオディフェンス加工された扉は反りにくい

ネオディフェンス加工された扉は反りの原因である含水率の変化(水分変化)を抑制しますので、膨張率と縮下率の差がほとんどなく、一般の化粧シート自体に比べ反りにくい構造です。



ビボット丁番



■業界初・内装ドアにビボットを採用
従来の丁番の代わりに、上下ビボットとビボット受けで開閉する新しい内装ドア

■経年後の建て付け調整がほぼ不要
通常のドア→扉の重みが特にかかる。ビボットドア→扉の重みを床で受ける。

■扉の脱着が容易

上ビボットのピンを引っ張るだけで扉を外すことができ、引っ越しの際など大きい荷物を出し入れする時に便利です。

■スッキリデザイン

丁番が目に入りづらい位置の為、扉のデザインを損しません。




標準仕様

縦木目デザイン

■ 内装ドア ■

Color Variation



■ 洋室デザイン



ストライプ

■ 洗面・ウォークインクローゼット等デザイン



フラット

*洋室トイレ用デザイン以外の色はご利用できません。

■ トイレデザイン



トイレ用フラット

*鏡のり付

■ ハンドル

ヘアライン仕上げ



鏡のり付

■ リビングデザイン . . . プランによりつかない場合があります。



縦組 ワイドガラス(10W) 4mm厚透明ガラス
縦組 ガラス(20)付パネル 4mm厚透明ガラス
縦組 ガラス(10)付パネル 4mm厚透明ガラス
縦組 ガラス(20) 4mm厚透明ガラス
ガラス(20) 4mm厚透明ガラス
ガラス(10) 4mm厚透明ガラス



スプラッシュ 鏡面型
ストリーム 鏡面型
センター通しガラス(10) 8mm厚透明ガラス
通しガラス(10) 8mm厚透明ガラス
スリムガラス(20) 4mm厚透明ガラス
センタースリムガラス(10) 4mm厚透明ガラス
ガラス(60) 4mm厚透明ガラス


■ 収納 ■

Color Variation

*1階ホールに設置した収納庫については全てホワイトキングウッド(WW)となります。



■ 収納デザイン

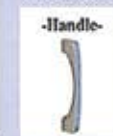


フラット



■ 三方下レール無し仕様

下枠や下レールが欲しいのでキャスター付きの収納ボックスなどもスムーズに出入りでき、掃除もラクに入ります。



-Handle-



フラット



-Handle-

■ 玄関収納 ■ . . . プランによりサイズが異なります。鏡面仕様/ボックスはホワイト色のみのご用意です。

Color Variation

*鏡のみカラーをお選びいただけます。



リッチホワイト(WH)

リッチブラック(BH)

☆NEW

■ 玄関収納 ルシーボ ※ミラー位置は設置位置により変わる場合があります。



W750 ミラー付 ☆NEW



W1200 ミラー付 (W800+W400)

標準仕様

横木目デザイン

■ 内装ドア ■

Color Variation

横木目



ダークマホーグ色 横木目(YDM) カインドチェリー色 横木目(YKC) ライトチェリー色 横木目(YY) ビュアメープル色 横木目(YP) ホワイトキングウッド色 横木目(YWG)

■ 洋室デザイン



ストライプ

■ 洗面・ウォークインクローゼット等デザイン



フラット

※浴室トイレ用デザイン以外の際はこちらになります。

■ トイレデザイン



トイレ用フラット

※朝の窓付

■ ハンドル

ヘアライン仕上げ

●浴室用特ウオークイン




●トイレ



表示壁付

■ リビングデザイン . . . プランによりつかない場合があります。



透しガラス(10) 8mm厚板取付 センター透しガラス(10) 8mm厚板取付 ☆NEW スリムガラス(20) 4mm厚板取付 センタースリムガラス(10) 4mm厚板取付 ガラス(60) 4mm厚板取付



※イメージ写真



※イメージ写真

■ 収納 ■

Color Variation


※1部カラーに選んだ収納扉については全てホワイトキングウッド(WWG)となります。

横木目



ダークマホーグ色 横木目(YDM) カインドチェリー色 横木目(YKC) ライトチェリー色 横木目(YY) ビュアメープル色 横木目(YP) ホワイトキングウッド色 横木目(YWG)

■ 収納デザイン

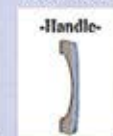


フラット



■三方下レール無し仕様

下枠や下レールがないのでキャスター付きの収納ボックスなどもスムーズに差し入れでき、掃除もラクに入ります。



-Handle-



フラット



-Handle-

■ 玄関収納 ■ . . . プランによりサイズが異なります。鏡面仕様/ボックスはホワイト色のみのご用意です。

Color Variation

※鏡のみカラーをお選びいただけます。



リッチホワイト(WH0) リッチブラック(BH0) ☆NEW

■ 玄関収納 ルシーボ

※ミラー位置は設置位置により変わる場合があります。



W750 ミラー付 ☆NEW



W1,200 ミラー付 (WB00+WB400)

標準仕様

NEXIO HARD

ネクシオハード

- ワックス
不要
- 耐汚れ
- 耐擦り
キズ
- 耐凹み
キズ
- 耐
車イス
- 耐電気
カーペット
クワックレス
- 抗菌
- 床暖房
対応

「ネクシオハード」は基材にエコ素材のMDFを使用。エコと耐久性を両立した次世代フロアです。

ハードコート(EBコート)
NEXシート
(MDF芯材)
MDF



■ カラーラインアップ(階段部材同色)

※ 踏板・蹴込板など全て床材と同色になります。



バーチ調：カインドチェリー色



チェリー調：ライトチェリー色



メイプル調：ビュアメイプル色



ウォールナット調：ブラック



ウォールナット調：フレンウォールナット色



チーク調：クリアチーク色



ウォールナット調：ビュアホワイト




IMAGE PHOTO

■ 特長

◆ ワックス不要・抗菌



ワックスがけが不要なフロア。汚れやキズが付きにくく、日頃のお手入れもカンタン。また、表面に安全性の高い抗菌処理を施し、各種細菌の繁殖を抑制します。床を清潔に保ち、お子様やお年寄りのいるご家庭でも安心です。

◆ 耐汚れ



トップコートに独自の塗料を施しているため、水や汚れが染み込みにくい床材です。食べこぼしなども拭きとれます。

◆ 耐車イス



車イスを使用してもキズが付きにくい床材です。

◆ 耐擦りキズ



擦りキズが付きにくくなっています。

◆ 耐凹みキズ



食器等を落としてもへこみキズが付きにくくなっています。キャスト付きのイスや家具を使用しても基材がへこみにくく、耐久性にも優れています。

◆ 耐電気カーペット・床暖房対応



床暖房対応で電気カーペットもご使用いただけます。

■ カラーラインアップ(階段部材同色)

※ 踏板のみ床材と同色になります。

※ 蹴込板・階段手摺はビュアホワイトになります。



コア調



メイプル板目調

■ カラーラインアップ(階段部材近似色)

※ 踏板・蹴込板はビュアメイプル色になります。

※ 階段手摺はビュアメイプル色になります。



ヨーロッパウォールナット調

■ オプション対応床材ラインアップ

※ 1Fホールについては、タイル仕上げを下記に変更することも可能です。



石目調ホワイト



石目調ベージュ



石目調ブラック



IMAGE PHOTO